Date d'édition : 23.11.2026

**Ref : EWTGUET412CW**

**ET 412CW Web Access Software (Réf. 061.412C0W)**



Le logiciel Web Access Software permet de connecter lappareil dessai à la Web Access Box GU 100.
Dune part, le logiciel Web Access assure la configuration nécessaire de la Web Access Box et prend en charge léchange de données entre la Web Access Box et lappareil dessai.
Dautre part, il constitue le lien avec lutilisateur via linterface logicielle dans le navigateur web.
Le logiciel Web Access Software est fourni via un support de données.
Linterface logicielle est accessible via un navigateur web, indépendamment du lieu et du système.
Linterface logicielle offre différents niveaux dutilisation pour le suivi des essais et lacquisition des données.
Par exemple, le schéma de processus et les états de fonctionnement de lappareil dessai sont présentés.
Les essais peuvent être observés en temps réel grâce à la transmission dimages en direct de la caméra IP.
Les valeurs mesurées actuelles sont affichées.
Les résultats des essais sont affichés graphiquement pour une évaluation plus approfondie.
Les données de mesure peuvent être téléchargées via le logiciel et stockées localement.

Contenu didactique/essais
avec lappareil dessai: apprentissage à distance
interface logicielle avec
- schéma du processus
- états de fonctionnement
- valeurs mesurées actuelles
- transfert des valeurs mesurées
- transmission dimages en direct
- affichage graphique des résultats dessais

Les grandes lignes
- configuration spécifique de la Web Access Box GU 100
- accès indépendant du système à linterface logicielle via un navigateur web

Caractéristiques techniques
Support de données: carte SD
Web Access Software
indépendant du système
connexion internet
navigateur web
format du fichier à télécharger: txt

Liste de livraison
1 Web Access Software

Date d'édition : 23.11.2026

Accessoires
requis
GU 100 Web Access Box
ET 220 Conversion de l'énergie dans une éolienne

Options

**Ref : EWTGUET412C**
**ET 412C Installation frigorifique, 2 chambres positive et négative, 18 pannes (Réf. 061.412C0)**
Avec interface PC USB et logiciel inclus



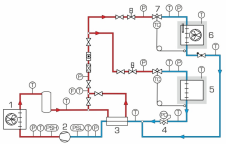
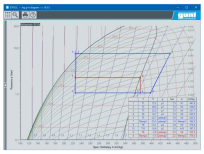
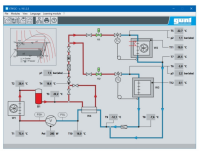



Des connaissances importantes sont nécessaires pour identifier les pannes dans les installations frigorifiques.
Cela comprend la connaissance de la structure et de la tâche des composants individuels.
Avec lET 412C, la conception et les composants dun système de réfrigération peuvent être examinés.
La simulation des erreurs typiques étend la portée de lexpérience.
Les composants dun circuit frigorifique avec chambre de refroidissement et de congélation sont disposés de manière visible sur le banc dessai.
Les électrovannes permettent le fonctionnement seul ou en parallèle des évaporateurs dans les deux chambres.
Le circuit est équipé dun pressostat combiné pour le côté aspiration et pression du compresseur.
La chambre de refroidissement possède un régulateur de pression dévaporation.
Linfluence du régulateur de pression dévaporation sur lensemble du processus est étudiée.
Un échangeur de température interne à larrivée des deux évaporateurs fait office de sur-refroidissement de lagent réfrigérant et sert ainsi à une plus grande efficacité du processus.
Dans le même temps, le gaz aspiré est surchauffé.
Un chauffage de dégivrage électrique est disponible pour dégivrer la chambre de congélation.
La simulation de 18 pannes différentes, comme par exemple une électrovanne défectueuse ou un relais défectueux, est prévue.
Le schéma de processus sur le banc dessai donne un rapide aperçu.
Les lampes de signalisation sur le schéma de processus affichent létat de fonctionnement des composants sélectionnés.
Les valeurs de mesure pertinentes sont prises en compte par un capteur.
Les valeurs mesurées sont transmises vers un PC afin dy être évaluées à laide dun logiciel fourni.
La transmission des données au PC se fait par une interface USB.
Le débit massique de réfrigérant est calculé dans le logiciel à partir des valeurs mesurées enregistrées.
Les pressions les plus importantes sont affichées en plus par des manomètres disposés directement sur le banc dessai.
Le logiciel permet la représentation du cycle sur un diagramme log p,h.

Contenu didactique / Essais
- structure et composants dune installation frigorifique à deux évaporateurs
- composants et leur fonction:
compresseur, condenseur, évaporateur
soupape de détente thermostatique
régulateur de pression dévaporation
pressostat

chauffage de dégivrage électrique
- thermodynamique du cycle frigorifique
influence du sur-refroidissement de lagent réfrigérant
représentation du cycle thermodynamique sur le diagramme log p,h
détermination des grandeurs caractéristiques importantes: coefficient de performance, puissance frigorifique, travail de compression
- recherche de pannes sur les composants de linstallation frigorifique

Les grandes lignes
- installation frigorifique à deux pressions d'évaporations différentes
- simulation de 18 pannes

Les caractéristiques techniques:
Compresseur
- puissance absorbée: 565W à 7,2/54,4°C
- puissance frigorifique: 1363W à 7,2/54,4°C
Condenseur avec ventilateur
- débit volumétrique dair: 290m3/h
- surface de transfert: 1,5m2
Chambre de refroidissement
- surface de transfert de lévaporateur: 1,06m2
Chambre de congélation
- surface de transfert de lévaporateur: 2,42m2
- débit volumétrique dair, ventilateur: 135m3/h
- chauffage de dégivrage électrique: env. 150 W
Régulateur de pression dévaporation: 0?5,5bar
Agent réfrigérant: R513A, GWP:631, volume de remplissage: 1,5kg, équivalent CO2: 0,9t

Plages de mesure
- température: 12x -50?120°C
- pression: 3x -1?15bar, 3x -1?9bar, 3x -1?24bar
- puissance: 0?1125W
- débit: 1?11,5L/h

230V, 50Hz, 1 phase

Dimensions e

**Ref : EWTGUGU100**
**GU 100 Web Access Box (Réf. 010.10000)**
Accessoire pour appareils GUNT permettant un enseignement et un apprentissage pratiques à distance

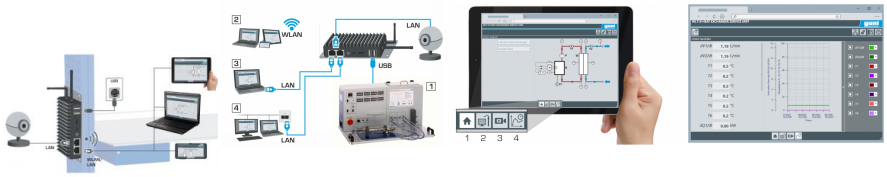


La GU 100 est un accessoire pour une sélection dappareils GUNT.
La Web Access Box permet un enseignement pratique à distance - Remote Learning via le réseau propre au client.
Via un navigateur web, les essais sont observés par transmission dimages en direct, les états de fonctionnement de lappareil dessai sont suivis, les valeurs mesurées sont visualisées graphiquement et facilement enregistrées localement pour une évaluation plus complète.
La Web Access Box fonctionne comme un serveur.
Il prend la fonction dacquisition des données, transmet les commandes de contrôle et fournit toutes les informations

sur une interface logicielle.
Linterface logicielle est accessible à partir de tous les types de terminaux via un navigateur web, indépendamment du système.
Pour chaque appareil GUNT qui peut être étendu avec la Web Access Box, un logiciel spécifique est disponible: Web Access Box Software.
Le logiciel doit être acheté séparément pour chaque appareil.
La connexion de jusquà 10 terminaux à la Web Access Box est possible via WLAN, une connexion LAN directe ou en intégrant la Web Access Box dans le réseau propre au client.
Les terminaux connectés au réseau propre au client peuvent ainsi être utilisés pour lapprentissage à distance.
La Web Access Box est connectée au appareil GUNT sélectionné via USB. La caméra IP fournie est connectée à la Web Access Box via LAN.

Contenu didactique / Essais
- avec le logiciel Web Access Box Software:
Apprentissage à distance - Web Access Box comme serveur, accès indépendant du système via un navigateur web
affichage du schéma du processus
affichage des états de fonctionnement
affichage de toutes les valeurs mesurées actuelles
transfert des valeurs mesurées enregistrées en interne pour une évaluation plus complète
observation en direct des essais
affichage graphique des résultats des essais

Les grandes lignes
- observation, acquisition et évaluation des essais via un navigateur web
- transmission dimages en direct via une caméra IP
- Web Access Box comme serveur avec module WLAN intégré pour connecter les terminaux: PC, tablette, smartphone

Les caracteristiques techniques
- Web Access Box
système dexploitation: Microsoft Windows 10
mémoire vive: 4GB
mémoire: 120GB
interfaces
4x USB
2x LAN
1x HDMI
1x MiniDP
1x mini-série
module WLAN intégré
- Caméra IP
connexion avec la Web Access Box via LAN

230V, 50Hz, 1 phase

Dimensions et poids
Lxlxh: 112x84x34mm (Web Access Box)
Poids: env. 0,5kg

Liste de livraison
1 Web Access Box
1 caméra IP