

Date d'édition : 22.01.2026

**Ref : EWTGUET202W**

**ET 202W Web Access Software (Réf. 061.20200W)**



Le logiciel Web Access Software permet de connecter l'appareil de test à la Web Access Box GU 100. D'une part, le logiciel Web Access assure la configuration nécessaire de la Web Access Box et prend en charge l'échange de données entre la Web Access Box et l'appareil de test. D'autre part, il constitue le lien avec l'utilisateur via l'interface logicielle dans le navigateur web. Le logiciel Web Access Software est fourni via un support de données. L'interface logicielle est accessible via un navigateur web, indépendamment du lieu et du système. L'interface logicielle offre différents niveaux d'utilisation pour le suivi des essais et l'acquisition des données. Par exemple, le schéma de processus et les états de fonctionnement de l'appareil de test sont présentés. Les essais peuvent être observés en temps réel grâce à la transmission d'images en direct de la caméra IP. Les valeurs mesurées actuelles sont affichées. Les résultats des essais sont affichés graphiquement pour une évaluation plus approfondie. Les données de mesure peuvent être téléchargées via le logiciel et stockées localement.

Contenu didactique/essais  
avec l'appareil de test: apprentissage à distance  
interface logicielle avec

- schéma du processus
- états de fonctionnement
- valeurs mesurées actuelles
- transfert des valeurs mesurées
- transmission d'images en direct
- affichage graphique des résultats des essais

Les grandes lignes

- configuration spécifique de la Web Access Box GU 100
- accès indépendant du système à l'interface logicielle via un navigateur web

Caractéristiques techniques  
Support de données: carte SD  
Web Access Software  
indépendant du système  
connexion internet  
navigateur web  
format du fichier à télécharger: txt

Liste de livraison  
1 Web Access Software

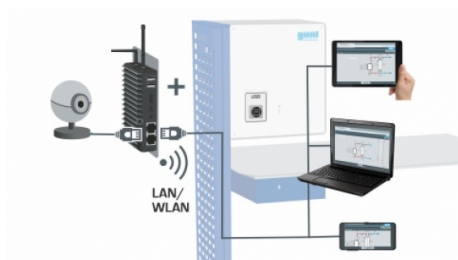
Date d'édition : 22.01.2026

## Accessoires

requis

GU 100 Web Access Box

ET 220 Conversion de l'énergie dans une éolienne

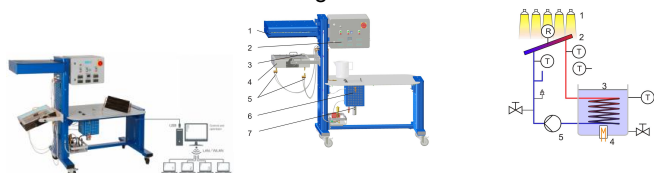


## Options

Ref : EWTGUET202

**ET 202 Banc capteur solaire thermique, 2 collecteurs, source artificielle, ballon (Réf. 061.20200)**

Avec interface PC USB et logiciel inclus



Les installations héliothermiques transforment l'énergie solaire en chaleur utile.

ET 202 vous présente le principe du réchauffement héliothermique des eaux industrielles.

En simulant le rayonnement solaire naturel dans un module d'éclairage, il est possible d'exécuter des séries de test sans faire face aux intempéries.

La lumière est transformée en chaleur dans un absorbeur puis transmise à un liquide caloporteur.

Une pompe assure le transport du liquide caloporteur dans un réservoir d'eau chaude.

Dans le réservoir, la chaleur est libérée dans l'eau par un échangeur thermique intégré.

Le banc d'essai ET 202 permet d'étudier différents angles de rayonnement et éclairagements.

Pour effectuer des mesures comparatives des pertes du capteur solaire, l'absorbeur proposé avec un revêtement sélectif peut être remplacé par un absorbeur noirci plus simple.

Le banc d'essai prévoit deux connecteurs pour le raccordement de consommateurs d'eau externes.

Le banc d'essai est équipé de capteurs pour enregistrer les températures importantes (entrée et sortie du capteur solaire, air environnement et réservoir) et l'éclairement.

Les valeurs mesurées sont affichées sur un appareil et peuvent être transmises simultanément à un PC par liaison USB.

Les données du logiciel fourni avec l'appareil sont représentées clairement sur le PC, en vue d'un traitement ultérieur.

GSDE s.a.r.l.

181 Rue Franz Liszt - F 73000 CHAMBERY

Tel : [+330456428070](tel:+330456428070) | Fax : [+330456428071](tel:+330456428071)  
gsde.fr

Date d'édition : 22.01.2026

#### Contenu didactique / Essais

- comprendre et connaître la structure et le fonctionnement d'une installation héliothermique simple
- détermination de la puissance utile
- bilan énergétique du capteur solaire
- influence de l'éclairement, de l'angle de rayonnement et du débit
- détermination des caractéristiques du rendement
- influence de différentes surfaces d'absorbeurs

#### Les grandes lignes

- modèle d'une installation héliothermique
- module d'éclairage pour ne pas dépendre des intempéries
- réservoir d'eau chaude avec chauffage électrique
- capteur solaire à plan inclinable avec absorbeurs interchangeables

#### Les caractéristiques techniques

##### Capteur solaire plan

- surface d'absorption: 320x330mm
- angle d'inclinaison: 0...60°

##### Module d'éclairage

- panneau de lampes: 25x 50W

##### Pompe

- débit réglable: 0...24L/h

##### Plages de mesure

- température: 4x 0...100°C
- débit: 0...30L/h
- éclairement: 0...3kW/m<sup>2</sup>

##### Alimentation

230V, 50Hz, 1 phase

##### Dimensions et poids

Lxlxh: 1840x800x1500mm

Poids: env. 167kg

##### Nécessaire au fonctionnement

PC avec Windows recommandé

##### Liste de livraison

- 1 banc d'essai
- 1 bécher de mesure
- 1 absorbeur
- 1 CD avec logiciel GUNT + câble USB
- 1 documentation didactique

##### Accessoires

en option

pour l'apprentissage à distance

GU 100 Web Access Box

avec

ET 202W Web Access Software

##### Produits alternatifs

HL313 - Échauffement d'eau industrielle avec capteur plan

GSDE s.a.r.l.

181 Rue Franz Liszt - F 73000 CHAMBERY

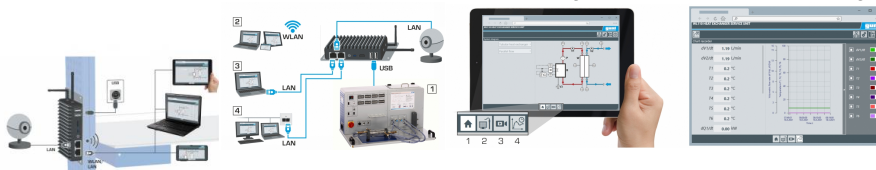
Tel : [04 56 42 80 70](tel:+330456428070) | Fax : [04 56 42 80 71](tel:+330456428071)  
gsde.fr

Date d'édition : 22.01.2026

**Ref : EWTGUGU100**

**GU 100 Web Access Box (Réf. 010.10000)**

Accessoire pour appareils GUNT permettant un enseignement et un apprentissage pratiques à distance



La GU 100 est un accessoire pour une sélection d'appareils GUNT.

La Web Access Box permet un enseignement pratique à distance - Remote Learning via le réseau propre au client. Via un navigateur web, les essais sont observés par transmission d'images en direct, les états de fonctionnement de l'appareil d'essai sont suivis, les valeurs mesurées sont visualisées graphiquement et facilement enregistrées localement pour une évaluation plus complète.

La Web Access Box fonctionne comme un serveur.

Il prend la fonction d'acquisition des données, transmet les commandes de contrôle et fournit toutes les informations sur une interface logicielle.

L'interface logicielle est accessible à partir de tous les types de terminaux via un navigateur web, indépendamment du système.

Pour chaque appareil GUNT qui peut être étendu avec la Web Access Box, un logiciel spécifique est disponible: Web Access Box Software.

Le logiciel doit être acheté séparément pour chaque appareil.

La connexion de jusqu'à 10 terminaux à la Web Access Box est possible via WLAN, une connexion LAN directe ou en intégrant la Web Access Box dans le réseau propre au client.

Les terminaux connectés au réseau propre au client peuvent ainsi être utilisés pour l'apprentissage à distance.

La Web Access Box est connectée au appareil GUNT sélectionné via USB. La caméra IP fournie est connectée à la Web Access Box via LAN.

**Contenu didactique / Essais**

- avec le logiciel Web Access Box Software:

Apprentissage à distance - Web Access Box comme serveur, accès indépendant du système via un navigateur web

affichage du schéma du processus

affichage des états de fonctionnement

affichage de toutes les valeurs mesurées actuelles

transfert des valeurs mesurées enregistrées en interne pour une évaluation plus complète

observation en direct des essais

affichage graphique des résultats des essais

**Les grandes lignes**

- observation, acquisition et évaluation des essais via un navigateur web

- transmission d'images en direct via une caméra IP

- Web Access Box comme serveur avec module WLAN intégré pour connecter les terminaux: PC, tablette, smartphone

**Les caractéristiques techniques**

- Web Access Box

système d'exploitation: Microsoft Windows 10

mémoire vive: 4GB

mémoire: 120GB

GSDE s.a.r.l.

181 Rue Franz Liszt - F 73000 CHAMBERY

Tel : [+330456428070](tel:+330456428070) | Fax : [+330456428071](tel:+330456428071)  
gsde.fr



Date d'édition : 22.01.2026

interfaces

4x USB

2x LAN

1x HDMI

1x MiniDP

1x mini-série

module WLAN intégré

- Caméra IP

connexion avec la Web Access Box via LAN

230V, 50Hz, 1 phase

Dimensions et poids

Lxlxh: 112x84x34mm (Web Access Box)

Poids: env. 0,5kg

Liste de livraison

1 Web Access Box

1 caméra IP